

อาคารเรียน

อาคารเรียนหลังที่ 1

- | | | |
|---|---|---|
| <input type="checkbox"/> แบบ 108 ล/30 | <input type="checkbox"/> แบบ 216 ปรับปรุง 46 | <input type="checkbox"/> แบบ 324 ล ดอกเข็ม |
| <input type="checkbox"/> แบบ 324 ล/41 (หลังคาทรงไทย) | <input type="checkbox"/> แบบ กิ่งฉาวร | <input type="checkbox"/> แบบ สปช. 101/26 |
| <input type="checkbox"/> แบบ สปช. 102/26 | <input type="checkbox"/> แบบ สปช. 103/26 | <input type="checkbox"/> แบบ สปช. 104/26 |
| <input type="checkbox"/> แบบ สปช. 105/26 | <input type="checkbox"/> แบบ สปช. 2/28 | <input type="checkbox"/> แบบ 318 ล/38 พิเศษ |
| <input type="checkbox"/> แบบ สปช. 105/29 ใต้ถุนโล่ง | <input type="checkbox"/> แบบ สปช. 105/29 (ชั้นล่างมีห้อง) | |
| <input checked="" type="checkbox"/> อื่น ๆ แบบ <u>008</u> พื้นที่ 800 ตร.ม. | | |



อาคาร.....1.....ชั้น11.....ห้อง (ชั้นบน.....-.....ห้อง ชั้นล่าง.....-.....ห้อง)
 สร้างเมื่อปี พ.ศ.2512..... งบประมาณ147,405.....บาท
 สร้างโดย งบประมาณ ชุมชน บริจาคจากหน่วยงาน.....
 อื่น ๆ

ปรับปรุงซ่อมแซมล่าสุดเมื่อปี พ.ศ.2548..... งบประมาณ ..50,000.....บาท
 ปรับปรุงโดย งบประมาณ ชุมชน บริจาคจากหน่วยงาน.....
 อื่น ๆ

อาคารเรียนหลังที่ 2

- | | | |
|---|---|---|
| <input type="checkbox"/> แบบ 108 ล/30 | <input type="checkbox"/> แบบ 216 ปรับปรุง 46 | <input type="checkbox"/> แบบ 324 ล ดอกเข็ม |
| <input type="checkbox"/> แบบ 324 ล/41 (หลังคาทรงไทย) | <input type="checkbox"/> แบบ กิ่งดาว | <input type="checkbox"/> แบบ สปช. 101/26 |
| <input type="checkbox"/> แบบ สปช. 102/26 | <input type="checkbox"/> แบบ สปช. 103/26 | <input type="checkbox"/> แบบ สปช. 104/26 |
| <input type="checkbox"/> แบบ สปช. 105/26 | <input type="checkbox"/> แบบ สปช. 2/28 | <input type="checkbox"/> แบบ 318 ล/38 พิเศษ |
| <input type="checkbox"/> แบบ สปช. 105/29 ใต้ถุนโล่ง | <input type="checkbox"/> แบบ สปช. 105/29 (ชั้นล่างมีห้อง) | |
| <input checked="" type="checkbox"/> อื่น ๆ แบบ.....วันครู.....พื้นที่ 375 ตร.ม..... | | |



อาคาร.....1.....ชั้น5.....ห้อง (ชั้นบน.....-.....ห้อง ชั้นล่าง.....-.....ห้อง)

สร้างเมื่อปี พ.ศ.2504..... งบประมาณ144,000.....บาท

สร้างโดย งบประมาณ ชุมชน บริจาคจากหน่วยงาน.....

อื่น ๆ

ปรับปรุงซ่อมแซมล่าสุดเมื่อปี พ.ศ. งบประมาณบาท

ปรับปรุงโดย งบประมาณ ชุมชน บริจาคจากหน่วยงาน.....

อื่น ๆ

อาคารเรียนหลังที่ 3

- | | | |
|--|---|---|
| <input type="checkbox"/> แบบ 108 ล/30 | <input type="checkbox"/> แบบ 216 ปรับปรุง 46 | <input type="checkbox"/> แบบ 324 ล ดอกเข็ม |
| <input type="checkbox"/> แบบ 324 ล/41 (หลังคาทรงไทย) | <input type="checkbox"/> แบบ กิ่งดาว | <input type="checkbox"/> แบบ สปช. 101/26 |
| <input type="checkbox"/> แบบ สปช. 102/26 | <input type="checkbox"/> แบบ สปช. 103/26 | <input type="checkbox"/> แบบ สปช. 104/26 |
| <input type="checkbox"/> แบบ สปช. 105/26 | <input type="checkbox"/> แบบ สปช. 2/28 | <input type="checkbox"/> แบบ 318 ล/38 พิเศษ |
| <input type="checkbox"/> แบบ สปช. 105/29 ใต้ถุนโล่ง | <input type="checkbox"/> แบบ สปช. 105/29 (ชั้นล่างมีห้อง) | |
| <input checked="" type="checkbox"/> อื่น ๆ แบบ.....004.....พื้นที่ 579 ตร.ม..... | | |



อาคาร.....2.....ชั้น8.....ห้อง (ชั้นบน.....4.....ห้อง ชั้นล่าง.....4.....ห้อง)

สร้างเมื่อปี พ.ศ.2515..... งบประมาณ320,000.....บาท

สร้างโดย งบประมาณ ชุมชน บริจาคจากหน่วยงาน.....

อื่น ๆ

ปรับปรุงซ่อมแซมล่าสุดเมื่อปี พ.ศ.2549..... งบประมาณ ...90,000.....บาท

ปรับปรุงโดย งบประมาณ ชุมชน บริจาคจากหน่วยงาน.....

อื่น ๆ

อาคารเรียนหลังที่ 4

- | | | |
|--|---|---|
| <input type="checkbox"/> แบบ 108 ล/30 | <input type="checkbox"/> แบบ 216 ปรับปรุง 46 | <input type="checkbox"/> แบบ 324 ล ดอกเข็ม |
| <input type="checkbox"/> แบบ 324 ล/41 (หลังคาทรงไทย) | <input type="checkbox"/> แบบ กิ่งดาว | <input type="checkbox"/> แบบ สปช. 101/26 |
| <input type="checkbox"/> แบบ สปช. 102/26 | <input type="checkbox"/> แบบ สปช. 103/26 | <input type="checkbox"/> แบบ สปช. 104/26 |
| <input type="checkbox"/> แบบ สปช. 105/26 | <input type="checkbox"/> แบบ สปช. 2/28 | <input type="checkbox"/> แบบ 318 ล/38 พิเศษ |
| <input type="checkbox"/> แบบ สปช. 105/29 ใต้ถุนโล่ง | <input type="checkbox"/> แบบ สปช. 105/29 (ชั้นล่างมีห้อง) | |
| <input checked="" type="checkbox"/> อื่น ๆ แบบ.....017.....พื้นที่ 579 ตร.ม..... | | |



อาคาร.....2.....ชั้น8.....ห้อง (ชั้นบน.....4.....ห้อง ชั้นล่าง.....4.....ห้อง)
 สร้างเมื่อปี พ.ศ. ...2520.. งบประมาณ 350,000..บาท* (ต่อเติมชั้นล่างเมื่อ พ.ศ.2542 งบประมาณ 331,000 บาท)
 สร้างโดย งบประมาณ ชุมชน บริจาคจากหน่วยงาน.....
 อื่น ๆ

ปรับปรุงซ่อมแซมล่าสุดเมื่อปี พ.ศ.2551..... งบประมาณ61,000.....บาท
 ปรับปรุงโดย งบประมาณ ชุมชน บริจาคจากหน่วยงาน.....
 อื่น ๆ

อาคารอเนกประสงค์

อาคารอเนกประสงค์หลังที่

- | | | |
|---|---|--|
| <input type="checkbox"/> แบบ สปช. 201/26 | <input type="checkbox"/> แบบ สปช. 202/26 | <input type="checkbox"/> แบบ สปช. 203/26 |
| <input type="checkbox"/> แบบ สปช. 204/26 | <input type="checkbox"/> แบบ สปช. 205/26 | <input type="checkbox"/> แบบ สปช. 206/26 |
| <input type="checkbox"/> โรงอาหาร-หอประชุม แบบ 100/27 | <input type="checkbox"/> โรงอาหาร-หอประชุม แบบ 101 ล/27 (พิเศษ) | |
| <input type="checkbox"/> โรงอาหาร (300 ที่นั่ง) | <input type="checkbox"/> อื่น ๆ แบบ..... | |



อาคาร.....ชั้นห้อง

สร้างเมื่อปี พ.ศ. งบประมาณบาท

สร้างโดย งบประมาณ ชุมชน บริจาคจากหน่วยงาน.....

อื่น ๆ

ปรับปรุงซ่อมแซมล่าสุดเมื่อปี พ.ศ. งบประมาณบาท

ปรับปรุงโดย งบประมาณ ชุมชน บริจาคจากหน่วยงาน.....

อื่น ๆ

อาคารฝึกงาน

อาคารฝึกงานหลังที่ 1

แบบ 102/27

แบบ 204/27

แบบ 306 ล/27

อื่น ๆ แบบ.....312.....(ใช้เป็นห้องวิทยาศาสตร์) พื้นที่ 105 ตร.ม.



อาคาร.....1.....ชั้น1.....ห้อง

สร้างเมื่อปี พ.ศ.2509..... งบประมาณ35,000.....บาท

สร้างโดย งบประมาณ ชุมชน บริจาคจากหน่วยงาน.....

อื่น ๆ

ปรับปรุงซ่อมแซมล่าสุดเมื่อปี พ.ศ.2541..... งบประมาณ289,000.....บาท

ปรับปรุงโดย งบประมาณ ชุมชน บริจาคจากหน่วยงาน.....

อื่น ๆ

อาคารฝึกงานหลังที่ 2

แบบ 102/27

แบบ 204/27

แบบ 306 ล/27

อื่น ๆ แบบ.....312...(ใช้เป็นโรงอาหาร).. พื้นที่ 492 ตร.ม.



อาคาร.....1.....ชั้น1.....ห้อง

สร้างเมื่อปี พ.ศ.2519..... งบประมาณ50,000.....บาท

สร้างโดย งบประมาณ ชุมชน บริจาคจากหน่วยงาน.....

อื่น ๆ

ปรับปรุงซ่อมแซมล่าสุดเมื่อปี พ.ศ.2551..... งบประมาณ75,000.....บาท

ปรับปรุงโดย งบประมาณ ชุมชน บริจาคจากหน่วยงาน.....

อื่น ๆกองทุนอาหารกลางวัน.....

ห้องน้ำ-ห้องส้วม

ห้องน้ำ-ห้องส้วมหลังที่ 1

- แบบ สปช. 601/26 แบบ สปช. 602/26 แบบ สปช. 603/26 แบบ สปช. 603/29
 แบบ สปช. 604/45 แบบ สปช. 605/45 แบบ 6 ที่ /27 แบบ 4 ที่ /49 (ชาย)
 แบบ 4 ที่ /49 (หญิง) แบบ 6 ที่ /49 (ชาย) แบบ 6 ที่ /49 (หญิง)
 อื่น ๆ แบบ.....องค์การฯ.....



ลักษณะห้องส้วม2.....ที่นั่ง ห้องอาบน้ำ.....ห้อง โถปัสสาวะชาย..... โถ
 สร้างเมื่อปี พ.ศ.2517..... งบประมาณ4,800.....บาท
 สร้างโดย งบประมาณ ชุมชน บริจาคจากหน่วยงาน.....
 อื่น ๆ
 ปรับปรุงซ่อมแซมล่าสุดเมื่อปี พ.ศ.2551..... งบประมาณ3,265.....บาท
 ปรับปรุงโดย งบประมาณ ชุมชน บริจาคจากหน่วยงาน.....
 อื่น ๆเงินอุดหนุนรายหัวนักเรียน.....

ห้องน้ำ-ห้องส้วมหลังที่ 2

- แบบ สปช. 601/26 แบบ สปช. 602/26 แบบ สปช. 603/26 แบบ สปช. 603/29
 แบบ สปช. 604/45 แบบ สปช. 605/45 แบบ 6 ที่ /27 แบบ 4 ที่ /49 (ชาย)
 แบบ 4 ที่ /49 (หญิง) แบบ 6 ที่ /49 (ชาย) แบบ 6 ที่ /49 (หญิง)
 อื่น ๆ แบบ.....องค์การฯ.....



ลักษณะห้องส้วม5.....ที่นั่ง ห้องอาบน้ำ.....ห้อง โถปัสสาวะชาย..... โถ

สร้างเมื่อปี พ.ศ.2520..... งบประมาณ27,000.....บาท

สร้างโดย งบประมาณ ชุมชน บริจาคจากหน่วยงาน.....

อื่น ๆ

ปรับปรุงซ่อมแซมล่าสุดเมื่อปี พ.ศ.2551..... งบประมาณ 65,000.....บาท

ปรับปรุงโดย งบประมาณ ชุมชน บริจาคจากหน่วยงาน.....

อื่น ๆเงินอุดหนุนรายหัวนักเรียน.....

ห้องน้ำ-ห้องส้วมหลังที่ 3

- แบบ สปช. 601/26 แบบ สปช. 602/26 แบบ สปช. 603/26 แบบ สปช. 603/29
 แบบ สปช. 604/45 แบบ สปช. 605/45 แบบ 6 ที่ /27 แบบ 4 ที่ /49 (ชาย)
 แบบ 4 ที่ /49 (หญิง) แบบ 6 ที่ /49 (ชาย) แบบ 6 ที่ /49 (หญิง)
 อื่น ๆ แบบ.....องค์การ.....



ลักษณะห้องส้วม5.....ที่นั่ง ห้องอาบน้ำ.....ห้อง โถปัสสาวะชาย..... โถ
 สร้างเมื่อปี พ.ศ.2521..... งบประมาณ27,000.....บาท
 สร้างโดย งบประมาณ ชุมชน บริจาคจากหน่วยงาน.....
 อื่น ๆ
 ปรับปรุงซ่อมแซมล่าสุดเมื่อปี พ.ศ. งบประมาณบาท
 ปรับปรุงโดย งบประมาณ ชุมชน บริจาคจากหน่วยงาน.....
 อื่น ๆเงินอุดหนุนรายหัวนักเรียน.....

ห้องน้ำ-ห้องส้วมหลังที่ 4

- แบบ สปช. 601/26 แบบ สปช. 602/26 แบบ สปช. 603/26 แบบ สปช. 603/29
 แบบ สปช. 604/45 แบบ สปช. 605/45 แบบ 6 ที่ /27 แบบ 4 ที่ /49 (ชาย)
 แบบ 4 ที่ /49 (หญิง) แบบ 6 ที่ /49 (ชาย) แบบ 6 ที่ /49 (หญิง)
 อื่น ๆ แบบ.....601/26.....



ลักษณะห้องส้วม4.....ที่นั่ง ห้องอาบน้ำ.....ห้อง โถปัสสาวะชาย..... โถ
 สร้างเมื่อปี พ.ศ.2534..... งบประมาณ70,000.....บาท
 สร้างโดย งบประมาณ ชุมชน บริจาคจากหน่วยงาน.....
 อื่น ๆ
 ปรับปรุงซ่อมแซมล่าสุดเมื่อปี พ.ศ. งบประมาณบาท
 ปรับปรุงโดย งบประมาณ ชุมชน บริจาคจากหน่วยงาน.....
 อื่น ๆ

ห้องน้ำ-ห้องส้วมหลังที่ 5

- | | | | |
|---|--|---|--|
| <input type="checkbox"/> แบบ สปช. 601/26 | <input type="checkbox"/> แบบ สปช. 602/26 | <input type="checkbox"/> แบบ สปช. 603/26 | <input type="checkbox"/> แบบ สปช. 603/29 |
| <input type="checkbox"/> แบบ สปช. 604/45 | <input type="checkbox"/> แบบ สปช. 605/45 | <input type="checkbox"/> แบบ 6 ที่ /27 | <input type="checkbox"/> แบบ 4 ที่ /49 (ชาย) |
| <input type="checkbox"/> แบบ 4 ที่ /49 (หญิง) | <input type="checkbox"/> แบบ 6 ที่ /49 (ชาย) | <input type="checkbox"/> แบบ 6 ที่ /49 (หญิง) | |
| <input type="checkbox"/> อื่น ๆ แบบ..... | | | |



- ลักษณะห้องส้วม5.....ที่นั่ง ห้องอาบน้ำ.....ห้อง โถปัสสาวะชาย..... โถ
 สร้างเมื่อปี พ.ศ.2519..... งบประมาณ15,000.....บาท
 สร้างโดย งบประมาณ ชุมชน บริจาคจากหน่วยงาน.....
 อื่น ๆ
- ปรับปรุงซ่อมแซมล่าสุดเมื่อปี พ.ศ. งบประมาณบาท
 ปรับปรุงโดย งบประมาณ ชุมชน บริจาคจากหน่วยงาน.....
 อื่น ๆเงินอุดหนุนรายหัวนักเรียน.....

ห้องน้ำ-ห้องส้วมหลังที่ 6

- แบบ สปช. 601/26 แบบ สปช. 602/26 แบบ สปช. 603/26 แบบ สปช. 603/29
 แบบ สปช. 604/45 แบบ สปช. 605/45 แบบ 6 ที่ /27 แบบ 4 ที่ /49 (ชาย)
 แบบ 4 ที่ /49 (หญิง) แบบ 6 ที่ /49 (ชาย) แบบ 6 ที่ /49 (หญิง)
 อื่น ๆ แบบ.....



ลักษณะห้องส้วม5.....ที่นั่ง ห้องอาบน้ำ.....ห้อง โถปัสสาวะชาย..... โถ

สร้างเมื่อปี พ.ศ.2545..... งบประมาณ60,000.....บาท

สร้างโดย งบประมาณ ชุมชน บริจาคจากหน่วยงาน.....

อื่น ๆ

ปรับปรุงซ่อมแซมล่าสุดเมื่อปี พ.ศ.2551..... งบประมาณ ...6,500.....บาท

ปรับปรุงโดย งบประมาณ ชุมชน บริจาคจากหน่วยงาน.....

อื่น ๆเงินอุดหนุนรายหัวนักเรียน.....

บ้านพัก

บ้านพักหลังที่ 1

บ้านเลขที่ (ถ้ามี).....83.....

- บ้านพักการโรง /32
- บ้านพักครู แบบ 205/26
- บ้านพักครู แบบ 203/27
- บ้านพักครูเรือนแถว แบบ สปช. 303/28
- บ้านพักครู แบบ.....04 กรมสามัญ.....
- บ้านพักครูเดี่ยว แบบ สปช. 301/26
- บ้านพักครู แบบ 207
- จำนวน.....ชั้น.....หลัง/ยูนิต
- จำนวน.....2.....ชั้น



สร้างเมื่อปี พ.ศ.2517..... งบประมาณ25,000.....บาท

สร้างโดย งบประมาณ ชุมชน บริจาคจากหน่วยงาน.....

อื่น ๆ

ปรับปรุงซ่อมแซมล่าสุดเมื่อปี พ.ศ. งบประมาณบาท

ปรับปรุงโดย งบประมาณ ชุมชน บริจาคจากหน่วยงาน.....

อื่น ๆ

บ้านพักหลังที่ 2

บ้านเลขที่ (ถ้ามี).....85.....

- บ้านพักการโรง /32
- บ้านพักครู แบบ 205/26
- บ้านพักครู แบบ 203/27
- บ้านพักครูเรือนแถว แบบ สปช. 303/28
- บ้านพักครู แบบ.....04 กรมสามัญ.....
- บ้านพักครูเดี่ยว แบบ สปช. 301/26
- บ้านพักครู แบบ 207
- จำนวน.....ชั้น.....หลัง/ยูนิต
- จำนวน.....2.....ชั้น



สร้างเมื่อปี พ.ศ.2517..... งบประมาณ35,000.....บาท

สร้างโดย งบประมาณ ชุมชน บริจาคจากหน่วยงาน.....

อื่น ๆ

ปรับปรุงซ่อมแซมล่าสุดเมื่อปี พ.ศ. งบประมาณบาท

ปรับปรุงโดย งบประมาณ ชุมชน บริจาคจากหน่วยงาน.....

อื่น ๆ

บ้านพักหลังที่ 3

บ้านเลขที่ (ถ้ามี).....89.....

- บ้านพักการโรง /32
- บ้านพักครู แบบ 205/26
- บ้านพักครู แบบ 203/27
- บ้านพักครูเรือนแถว แบบ สปช. 303/28
- บ้านพักครู แบบ.....04 กรมสามัญ.....
- บ้านพักครูเดี่ยว แบบ สปช. 301/26
- บ้านพักครู แบบ 207
- จำนวน.....ชั้น.....หลัง/ยูนิต
- จำนวน.....2.....ชั้น



สร้างเมื่อปี พ.ศ.2518..... งบประมาณ35,000.....บาท

สร้างโดย งบประมาณ ชุมชน บริจาคจากหน่วยงาน.....

อื่น ๆ

ปรับปรุงซ่อมแซมล่าสุดเมื่อปี พ.ศ. งบประมาณบาท

ปรับปรุงโดย งบประมาณ ชุมชน บริจาคจากหน่วยงาน.....

อื่น ๆ

บ้านพักหลังที่ 4

บ้านเลขที่ (ถ้ามี).....91.....

- บ้านพักการโรง /32
- บ้านพักครู แบบ 205/26
- บ้านพักครู แบบ 203/27
- บ้านพักครูเรือนแถว แบบ สปช. 303/28
- บ้านพักครู แบบ.....04 กรมสามัญ.....
- บ้านพักครูเดี่ยว แบบ สปช. 301/26
- บ้านพักครู แบบ 207
- จำนวน.....ชั้น.....หลัง/ยูนิต
- จำนวน.....2.....ชั้น



สร้างเมื่อปี พ.ศ.2518..... งบประมาณ35,000.....บาท

สร้างโดย งบประมาณ ชุมชน บริจาคจากหน่วยงาน.....

อื่น ๆ

ปรับปรุงซ่อมแซมล่าสุดเมื่อปี พ.ศ. งบประมาณบาท

ปรับปรุงโดย งบประมาณ ชุมชน บริจาคจากหน่วยงาน.....

อื่น ๆ

บ้านพักหลังที่ 5

บ้านเลขที่ (ถ้ามี).....93.....

- บ้านพักภารโรง /32
- บ้านพักครู แบบ 205/26
- บ้านพักครู แบบ 203/27
- บ้านพักครูเรือนแถว แบบ สปช. 303/28
- บ้านพักครู แบบ.....04 กรมสามัญ.....
- บ้านพักครูเดี่ยว แบบ สปช. 301/26
- บ้านพักครู แบบ 207
- จำนวน.....ชั้น.....หลัง/ยูนิต
- จำนวน.....2.....ชั้น



สร้างเมื่อปี พ.ศ.2518..... งบประมาณ35,000.....บาท

สร้างโดย งบประมาณ ชุมชน บริจาคจากหน่วยงาน.....

อื่น ๆ

ปรับปรุงซ่อมแซมล่าสุดเมื่อปี พ.ศ. งบประมาณบาท

ปรับปรุงโดย งบประมาณ ชุมชน บริจาคจากหน่วยงาน.....

อื่น ๆ

บ้านพักหลังที่ 6

บ้านเลขที่ (ถ้ามี).....95.....

- บ้านพักภารโรง /32
- บ้านพักครู แบบ 205/26
- บ้านพักครู แบบ 203/27
- บ้านพักครูเรือนแถว แบบ สปช. 303/28
- บ้านพักครู แบบ.....04 กรมสามัญ.....
- บ้านพักครูเดี่ยว แบบ สปช. 301/26
- บ้านพักครู แบบ 207
- จำนวน.....ชั้น.....หลัง/ยูนิต
- จำนวน.....2.....ชั้น



สร้างเมื่อปี พ.ศ.2517..... งบประมาณ35,000.....บาท

สร้างโดย งบประมาณ ชุมชน บริจาคจากหน่วยงาน.....

อื่น ๆ

ปรับปรุงซ่อมแซมล่าสุดเมื่อปี พ.ศ. งบประมาณบาท

ปรับปรุงโดย งบประมาณ ชุมชน บริจาคจากหน่วยงาน.....

อื่น ๆ

บ้านพักหลังที่ 7

บ้านเลขที่ (ถ้ามี).....97.....

- บ้านพักภารโรง /32
- บ้านพักครู แบบ 205/26
- บ้านพักครู แบบ 203/27
- บ้านพักครูเรือนแถว แบบ สปช. 303/28
- บ้านพักครู แบบ.....04 กรมสามัญ.....
- บ้านพักครูเดี่ยว แบบ สปช. 301/26
- บ้านพักครู แบบ 207
- จำนวน.....ชั้น.....หลัง/ยูนิต
- จำนวน.....2.....ชั้น



สร้างเมื่อปี พ.ศ.2520..... งบประมาณ70,000.....บาท

สร้างโดย งบประมาณ ชุมชน บริจาคจากหน่วยงาน.....

อื่น ๆ

ปรับปรุงซ่อมแซมล่าสุดเมื่อปี พ.ศ. งบประมาณบาท

ปรับปรุงโดย งบประมาณ ชุมชน บริจาคจากหน่วยงาน.....

อื่น ๆ

บ้านพักหลังที่ 8

บ้านเลขที่ (ถ้ามี).....99.....

- บ้านพักภารโรง /32
- บ้านพักครู แบบ 205/26
- บ้านพักครู แบบ 203/27
- บ้านพักครูเรือนแถว แบบ สปช. 303/28
- บ้านพักครู แบบ.....04 กรมสามัญ.....
- บ้านพักครูเดี่ยว แบบ สปช. 301/26
- บ้านพักครู แบบ 207
- จำนวน.....ชั้น.....หลัง/ยูนิต
- จำนวน.....2.....ชั้น



สร้างเมื่อปี พ.ศ.2517..... งบประมาณ25,000.....บาท

สร้างโดย งบประมาณ ชุมชน บริจาคจากหน่วยงาน.....

อื่น ๆ

ปรับปรุงซ่อมแซมล่าสุดเมื่อปี พ.ศ. งบประมาณบาท

ปรับปรุงโดย งบประมาณ ชุมชน บริจาคจากหน่วยงาน.....

อื่น ๆ

บ้านพักหลังที่ 9

บ้านเลขที่ (ถ้ามี).....101.....

- บ้านพักภารโรง /32
- บ้านพักครู แบบ 205/26
- บ้านพักครู แบบ 203/27
- บ้านพักครูเรือนแถว แบบ สปช. 303/28
- บ้านพักครู แบบ.....04 กรมสามัญ.....
- บ้านพักครูเดี่ยว แบบ สปช. 301/26
- บ้านพักครู แบบ 207
- จำนวน.....ชั้น.....หลัง/ยูนิต
- จำนวน.....2.....ชั้น



สร้างเมื่อปี พ.ศ.2519..... งบประมาณ35,000.....บาท

สร้างโดย งบประมาณ ชุมชน บริจาคจากหน่วยงาน.....

อื่น ๆ

ปรับปรุงซ่อมแซมล่าสุดเมื่อปี พ.ศ. งบประมาณบาท

ปรับปรุงโดย งบประมาณ ชุมชน บริจาคจากหน่วยงาน.....

อื่น ๆ

บ้านพักหลังที่ 10

บ้านเลขที่ (ถ้ามี).....103.....

- บ้านพักภารโรง /32
- บ้านพักครู แบบ 205/26
- บ้านพักครู แบบ 203/27
- บ้านพักครูเรือนแถว แบบ สปช. 303/28
- บ้านพักครู แบบ.....04 กรมสามัญ.....
- บ้านพักครูเดี่ยว แบบ สปช. 301/26
- บ้านพักครู แบบ 207
- จำนวน.....ชั้น.....หลัง/ยูนิต
- จำนวน.....2.....ชั้น



สร้างเมื่อปี พ.ศ.2520..... งบประมาณ38,000.....บาท

สร้างโดย งบประมาณ ชุมชน บริจาคจากหน่วยงาน.....

อื่น ๆ

ปรับปรุงซ่อมแซมล่าสุดเมื่อปี พ.ศ. งบประมาณบาท

ปรับปรุงโดย งบประมาณ ชุมชน บริจาคจากหน่วยงาน.....

อื่น ๆ

บ้านพักหลังที่ 11

บ้านเลขที่ (ถ้ามี).....87.....

- บ้านพักภารโรง /32
- บ้านพักครู แบบ 205/26
- บ้านพักครู แบบ 203/27
- บ้านพักครูเรือนแถว แบบ สปช. 303/28
- บ้านพักครู แบบ.....04 กรมสามัญ.....
- บ้านพักครูเดี่ยว แบบ สปช. 301/26
- บ้านพักครู แบบ 207
- จำนวน.....ชั้น.....หลัง/ยูนิต
- จำนวน.....2.....ชั้น



สร้างเมื่อปี พ.ศ.2520..... งบประมาณ38,000.....บาท

สร้างโดย งบประมาณ ชุมชน บริจาคจากหน่วยงาน.....

อื่น ๆ

ปรับปรุงซ่อมแซมล่าสุดเมื่อปี พ.ศ. งบประมาณบาท

ปรับปรุงโดย งบประมาณ ชุมชน บริจาคจากหน่วยงาน.....

อื่น ๆ

ถึงน้ำซีเมนต์

ถังน้ำซีเมนต์ถังที่ 1

- แบบ ฝ.30 (พิเศษ) จำนวน.....4.....ถึง
- แบบ ฝ.33 จำนวน.....ถึง
- อื่น ๆ แบบ..... จำนวน.....ถึง



สร้างเมื่อปี พ.ศ.2543..... งบประมาณ81,000.....บาท

สร้างโดย งบประมาณ ชุมชน บริจาคจากหน่วยงาน.....

อื่น ๆ

ปรับปรุงซ่อมแซมล่าสุดเมื่อปี พ.ศ. งบประมาณบาท

ปรับปรุงโดย งบประมาณ ชุมชน บริจาคจากหน่วยงาน.....

อื่น ๆ

สนามกีฬา

สนามกีฬา

- ลานกีฬาอเนกประสงค์ ฟ. 1/42 (สนามฟุตบอล) ฟ. 3/42 (สนามฟุตบอล)
 ฟ. 3 พิเศษ (สนามฟุตบอล) สนามบาสเก็ตบอล แบบ FIBA
 อื่น ๆ แบบ.....



สร้างเมื่อปี พ.ศ.2543..... งบประมาณ100,000.....บาท

สร้างโดย งบประมาณ ชุมชน บริจาคจากหน่วยงาน.....

อื่น ๆ

ปรับปรุงซ่อมแซมล่าสุดเมื่อปี พ.ศ. งบประมาณบาท

ปรับปรุงโดย งบประมาณ ชุมชน บริจาคจากหน่วยงาน.....

อื่น ๆ

ॐ

รั้ว

- รั้วคอนกรีตเสาค้ำชนิดฐานรากมีเสาเข็ม
- รั้วคอนกรีตเสาค้ำชนิดฐานรากไม่มีเสาเข็ม
- รั้วลวดตาข่ายฐานรากมีเสาเข็ม
- รั้วลวดตาข่ายฐานรากไม่มีเสาเข็ม
- รั้วลวดหนาม
- อื่น ๆ รั้วคอนกรีตไม่มีฐานราก ใช้ปูนปั้นแบบศิลปะ



รั้วยาว.....100.....เมตร

สร้างเมื่อปี พ.ศ.-..... งบประมาณบาท

สร้างโดย งบประมาณ ชุมชน บริจาคจากหน่วยงาน.....

อื่น ๆ

ปรับปรุงซ่อมแซมล่าสุดเมื่อปี พ.ศ.2552..... งบประมาณ 15,720.....บาท

ปรับปรุงโดย งบประมาณ ชุมชน บริจาคจากหน่วยงาน.....

อื่น ๆรายได้สถานศึกษา.....

ถนน

ถนน

- ถนนคอนกรีต ขนาดกว้าง.....เมตร ยาว.....เมตร หนา.....เมตร
- ถนนแอสฟัลต์ ขนาดกว้าง.....4.....เมตร ยาว.....312.....เมตร หนา.....เมตร
- ถนนลูกรัง ขนาดกว้าง.....เมตร ยาว.....เมตร



สร้างเมื่อปี พ.ศ.2541..... งบประมาณ312,200.....บาท

สร้างโดย งบประมาณ ชุมชน บริจาคจากหน่วยงาน.....

อื่น ๆ

ปรับปรุงซ่อมแซมล่าสุดเมื่อปี พ.ศ. ...2549..... งบประมาณ 100,000.....บาท


ปรับปรุงโดย งบประมาณ ชุมชน บริจาคจากหน่วยงาน.....

อื่น ๆรายได้สถานศึกษา.....

อื่นๆ

สิ่งก่อสร้าง

- เสาธง
- สนามเด็กเล่น
- ห้องสมุด
- เรือนเพาะชำ
- เตาเผาขยะ (ถ้ามี) ใช้ได้ ใช้ไม่ได้
- แหล่งน้ำอุปโภค/บริโภค น้ำบ่อ ประปา อื่น ๆ (ระบุ).....



สร้างเมื่อปี พ.ศ.2538..... งบประมาณบาท

สร้างโดย งบประมาณ ชุมชน บริจาคจากหน่วยงาน.....
 อื่น ๆ


ปรับปรุงซ่อมแซมล่าสุดเมื่อปี พ.ศ.2550..... งบประมาณ22,000.....บาท

ปรับปรุงโดย งบประมาณ ชุมชน บริจาคจากหน่วยงาน.....
 อื่น ๆ

***หมายเหตุ กรณีมีหลายรายการให้แยกเป็นแต่ละรายการ

สิ่งก่อสร้าง

- เสาธง
 หอพระ
 ห้องสมุด
 เรือนเพาะชำ
 เตาเผาขยะ (ถ้ามี) ใช้ได้ ใช้ไม่ได้
 แหล่งน้ำอุปโภค/บริโภค น้ำบ่อ ประปา อื่น ๆ (ระบุ).....



สร้างเมื่อปี พ.ศ.2528..... งบประมาณ4,200.....บาท

สร้างโดย งบประมาณ ชุมชน บริจาคจากหน่วยงาน.....
 อื่น ๆ

ปรับปรุงซ่อมแซมล่าสุดเมื่อปี พ.ศ.2550..... งบประมาณ12,167.....บาท

ปรับปรุงโดย งบประมาณ ชุมชน บริจาคจากหน่วยงาน.....
 อื่น ๆรายได้สถานศึกษา.....

***หมายเหตุ กรณีมีหลายรายการให้แยกเป็นแต่ละรายการ

สิ่งก่อสร้าง

- เสาธง
- หอพระ
- ห้องสมุด
- เรือนเพาะชำ
- เตาเผาขยะ (ถ้ามี) ใช้ได้ ใช้ไม่ได้
- แหล่งน้ำอุปโภค/บริโภค น้ำบ่อ ประปา อื่น ๆ (โครงการประปาชนบท กรมทรัพยากรธรณี)



สร้างเมื่อปี พ.ศ.2538..... งบประมาณบาท

สร้างโดย งบประมาณ ชุมชน บริจาคจากหน่วยงาน.....

อื่น ๆ

ปรับปรุงซ่อมแซมล่าสุดเมื่อปี พ.ศ. งบประมาณบาท

ปรับปรุงโดย งบประมาณ ชุมชน บริจาคจากหน่วยงาน.....

อื่น ๆ

***หมายเหตุ กรณีมีหลายรายการให้แยกเป็นแต่ละรายการ

สิ่งก่อสร้าง

- เสาธง
 หอพระ
 ห้องสมุด
 เรือนเพาะชำ
 เตาเผาขยะ (ถ้ามี) ใช้ได้ ใช้ไม่ได้
 แหล่งน้ำอุปโภค/บริโภค น้ำบ่อ ประปา อื่น ๆ (ระบุ).....



สร้างเมื่อปี พ.ศ.2540..... งบประมาณ40,000.....บาท

สร้างโดย งบประมาณ ชุมชน บริจาคจากหน่วยงาน.....

อื่น ๆรายได้สถานศึกษา.....

ปรับปรุงซ่อมแซมล่าสุดเมื่อปี พ.ศ. งบประมาณบาท

ปรับปรุงโดย งบประมาณ ชุมชน บริจาคจากหน่วยงาน.....

อื่น ๆ

***หมายเหตุ กรณีมีหลายรายการให้แยกเป็นแต่ละรายการ

สิ่งก่อสร้าง

- เสาธง
- หอพระ
- ห้องสมุด
- เรือนเพาะชำ
- เตาเผาขยะ (ถ้ามี) ใช้ได้ ใช้ไม่ได้
- แหล่งน้ำอุปโภค/บริโภค น้ำบ่อ ประปา อื่น ๆ (ระบุ).....
- ศาลาพักผ่อน พื้นที่ 30 ตร.ม.



สร้างเมื่อปี พ.ศ.2550..... งบประมาณ67,942.....บาท

สร้างโดย งบประมาณ ชุมชน บริจาคจากหน่วยงาน.....

อื่น ๆเงินอุดหนุนรายหัวนักเรียน.....

ปรับปรุงซ่อมแซมล่าสุดเมื่อปี พ.ศ. งบประมาณบาท

ปรับปรุงโดย งบประมาณ ชุมชน บริจาคจากหน่วยงาน.....

อื่น ๆ

***หมายเหตุ กรณีมีหลายรายการให้แยกเป็นแต่ละรายการ

สิ่งก่อสร้าง

- เสาธง
- หอพระ
- ห้องสมุด
- เรือนเพาะชำ
- เตาเผาขยะ (ถ้ามี) ใช้ได้ ใช้ไม่ได้
- แหล่งน้ำอุปโภค/บริโภค น้ำบ่อ ประปา อื่น ๆ (ระบุ).....
- ศาลาพักผ่อน พื้นที่ 30 ตร.ม.



สร้างเมื่อปี พ.ศ.2551..... งบประมาณ73,177.....บาท

สร้างโดย งบประมาณ ชุมชน บริจาคจากหน่วยงาน.....

อื่น ๆเงินรายได้สถานศึกษา.....

ปรับปรุงซ่อมแซมล่าสุดเมื่อปี พ.ศ. งบประมาณบาท


ปรับปรุงโดย งบประมาณ ชุมชน บริจาคจากหน่วยงาน.....

อื่น ๆ

***หมายเหตุ กรณีมีหลายรายการให้แยกเป็นแต่ละรายการ

สิ่งก่อสร้าง

- เสาธง
- หอพระ
- ห้องสมุด
- ห้องสหกรณ์ พื้นที่ 72 ตร.ม.
- เรือนเพาะชำ
- เตาเผาขยะ (ถ้ามี) ใช้ได้ ใช้ไม่ได้
- แหล่งน้ำอุปโภค/บริโภค น้ำบ่อ ประปา อื่น ๆ (ระบุ).....



สร้างเมื่อปี พ.ศ.2538..... งบประมาณ50,000.....บาท

สร้างโดย งบประมาณ ชุมชน บริจาคจากหน่วยงาน.....
 อื่น ๆ

ปรับปรุงซ่อมแซมล่าสุดเมื่อปี พ.ศ. งบประมาณบาท

ปรับปรุงโดย งบประมาณ ชุมชน บริจาคจากหน่วยงาน.....
 อื่น ๆ

***หมายเหตุ กรณีมีหลายรายการให้แยกเป็นแต่ละรายการ

สิ่งก่อสร้าง

- เสาธง
- หอพระ
- ห้องสมุด
- เรือนเพาะชำ
- เตาเผาขยะ (ถ้ามี) ใช้ได้ ใช้ไม่ได้
- แหล่งน้ำอุปโภค/บริโภค น้ำบ่อ ประปา อื่น ๆ (ระบุ).....



สร้างเมื่อปี พ.ศ.2529..... งบประมาณ-.....บาท

สร้างโดย งบประมาณ ชุมชน บริจาคจากหน่วยงาน.....

อื่น ๆ

ปรับปรุงซ่อมแซมล่าสุดเมื่อปี พ.ศ.2551..... งบประมาณ18,500.....บาท

ปรับปรุงโดย งบประมาณ ชุมชน บริจาคจากหน่วยงาน.....

อื่น ๆ

***หมายเหตุ กรณีมีหลายรายการให้แยกเป็นแต่ละรายการ

วิธีการกรอกแบบสำรวจอาคารสิ่งก่อสร้าง

1. ให้ทำเครื่องหมาย ✓ ลงใน หรือ หน้าแบบมาตรฐานตรงกับสิ่งก่อสร้างของโรงเรียน
2. ในหนึ่งหน้าแบบรายการให้เลือกได้เพียงหนึ่งรายการเท่านั้น กรณีมีมากกว่า 1 รายการให้แยกอีกฉบับหนึ่ง พร้อมปิดภาพถ่ายกระดาษฟิล์มสี
3. กรณีไม่มีสิ่งก่อสร้างในรายการใดไม่ต้องทำรายการนั้น